



NIMI: \_\_\_\_\_

ILOISTA  
KEVÄTTÄ!



NIMI: \_\_\_\_\_



NIMI: \_\_\_\_\_

# ILOISTA KEVÄTTÄ!



NIMI: \_\_\_\_\_



NIMI: \_\_\_\_\_



# ILOISTA KEVÄTTÄ!



NIMI: \_\_\_\_\_



Näitä kuvia voi hyödyntää istutuspurkkien koristelussa. Lapsi voi värittää ja leikata kuvan ja liimata sen esimerkiksi maitopurkista tehtyyn istutuspurkkiin. Kuvan voi päällystää kontaktimuovilla tai laminoida, jos istutusta kastellaan suihkepullolla.



Näitä kuvia voi hyödyntää istutuspurkkien koristelussa. Lapsi voi värittää kuvan ja piirtää itse ääriviivat kuvan ympärille. Sen jälkeen lapsi voi leikata kuvan ja liimata sen esimerkiksi maitopurkista tehtyyn istutuspurkkiin. Kuvan voi päällystää kontaktimuovilla tai laminoida, jos istutusta kastellaan suihkepullolla.

